

Ez az adatlap fontos javaslatokat tartalmaz az anyagokkal és kezelésükkel kapcsolatban. Olvassa el figyelmesen, és gondosan őrizze meg.

Jellemzők:



Használata és működése:

Kiváló minőségű profil a padlóburkolat és a fal közötti műszaki és vizuális szegélylécekhez.

Összetevők	Anyag	Súlyarány %-ban
Alapanyag	• MDF a DIN EN 622-5 szerint (száraz helyeken használható)	95-98%
Bevonóréteg	• Impregnált dekorfólia • Valódi fa furnér	0,5-2,5% 0,5-2,5%
Ragasztás	• EVA Melt ragasztó	0,5-2,5%
Felület	• UV-lakk átlátszó / színes • Vízbázisú lakk átlátszó / színes	0,11-0,5% 0,11-0,5%



Tolerancia:

PEDROSS N13001



Nedvességtartalom szállításkor:

< 7 %



Formaldehid kibocsátás:

ISO 16000 szerint, megfelel a RAL-ZU 38 (EPH Nr.251472/1/B) követelményeinek



Gomba- és rovarjárással szembeni ellenállás:

DIN EN 335-3:1995; 2.osztály

Tárolási feltételek



Tárolja a profilokat függőlegesen vagy sima felületen



Védje a vegyi anyagok hatásától



Védje a nedvességtől



Ideális tárolási hőmérséklet 18°C



Védje a napfénytől



Tárolás 55-70% páratartalom mellett

Következményes károk a nem megfelelő tárolás miatt

- Színváltozások a felületen
- A lakkbevonat sérülése
- Repedésképződés

- Görbület, csavarodás
- Méretbeli eltérések a zsugorodás és duzzanat miatt
- Dekoranyag rétegeltolása

Ez az adatlap fontos javaslatokat tartalmaz az anyagokkal és kezelésükkel kapcsolatban. Olvassa el figyelmesen, és gondosan őrizze meg.

Háttér és a falak



száraz



pormentes



egyenes



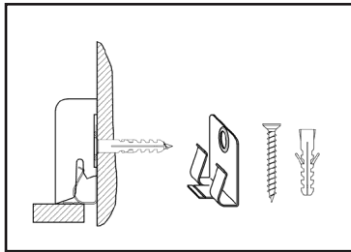
ellenálló



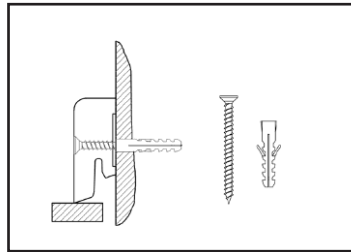
- Biztosítsa a fal stabilitását és a lehetséges üregeit
- Állítsa be és kompenzálja a szabálytalanságokat

Felhasználás

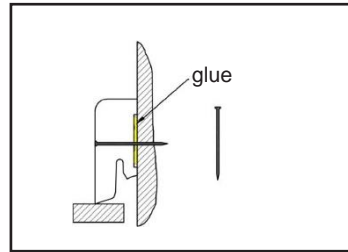
- az előnyben részesített beépítési mód kiválasztása a fal jellemzőitől függően (száraz, gipszkarton, beton, fa és/vagy egyéb):



Klipsszel



Csavarok és tiplik



Tüskék és/vagy ragasztó

Lépések:

1. A falhossz mérése
2. Vágja le hosszában a szegélyléceket, lehetőleg kerülje az illesztéseket, és előre mérlelje, hogy a szerelés sarokelemekkel, vagy a széleken 45 fokos sarkok gérbévágásával történik-e
3. A fal jellemzőitől függően 25-50 cm-es távolság javasolt a kapcsok, csavarok vagy tüskék között.



Csak olyan ragasztószalagot használjon, amelyek szilárdsága DIN EN 1939 előírásnak megfelel, max. 2 N/cm-t kell használni.



Tartsa be a biztonsági előírásokat, és használja a megfelelő felszerelést a telepítés során

Ápolás



Használjon puha törölközőt vagy ruhát, és ne használjon agresszív tisztítószereket a rendszeres tisztításhoz



Kerülje el a felület dörzsölését



Távolítsa el a port egy porszívó segítségével



Kerülje a víz vagy folyadék felhalmozódását a felületen



Környezetbarát módon hasznosítsa leszereléskor

További információ

A jelen műszaki adatlapon szereplő információk és adatok a termék helyes felhasználását és alkalmasságát hivatottak biztosítani, tudásunkon és tapasztalatainkon alapulnak. A felhasználók nem mentesülnek azon felelősségük alól, hogy a termék beszerelése előtt ellenőrizzék a termék alkalmasságát. Bármilyen fajta felhasználás, amely nem szerepel a jelen lapon, előzetes tanácsadást igényel, és jóváhagyás hiányában saját felelősségére történik. Ez különösen vonatkozik minden lehetséges kombinált felhasználásra más termékekkel.

Minőségi feltételeinket és műszaki adatlapjainkat folyamatosan frissítjük és fejlesztjük. Ezért előfordulhat, hogy ez a lap a jövőbeni rendelések időpontjában már nem érvényes. Szeretnénk felhívni a figyelmet arra, hogy minden megrendelés előtt kötelessége letölteni a frissített dokumentumot az ügyfélkapuról (a www.pedross.com weboldalon keresztül).

KARL PEDROSS AG

I-39021 LACES (BZ)
Zona Industriale 1C

T +39 0473 722 200
F +39 0473 722 300

info@pedross.com
www.pedross.com

PD12031.01